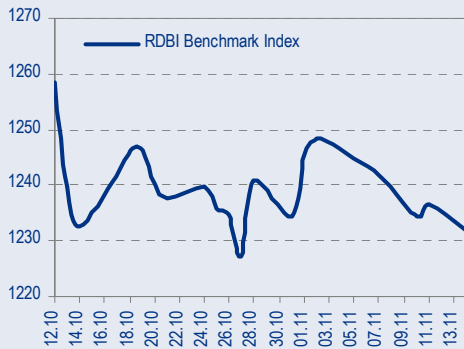
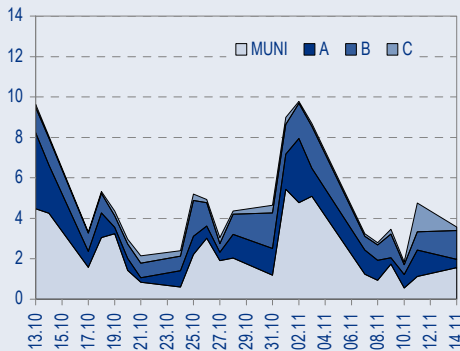




BENCHMARK INDEX КОРПОРАТИВНЫХ ОБЛИГАЦИЙ



ОБОРОТЫ ВТОРИЧНОГО РЫНКА КОРПОРАТИВНЫЕ И МУНИЦИПАЛЬНЫЕ ОБЛИГАЦИИ (БИРЖА И РПС, МЛРД РУБ.)



ЛИДЕРЫ ТОРГОВЫХ ОБОРОТОВ БИРЖА И РПС, МЛН РУБ. (СО ЗНАКОМ ИЗМЕНЕНИЯ ЦЕНЫ)



МАКРОСТАТИСТИКА

	15.11.2005	Пред. день
Остатки на корсчетах ЦБ, млрд руб.	271,4	278,8
Обменный курс ЦБ РФ, руб.	28,8250	28,88
Обменный курс USD/EUR	1,1687	1,1753
Цена на нефть URALS, \$/барр.	50,34	50,27
Резервы ЦБ РФ, млрд \$ *	148,2	0,1
MIBOR, %	5,8	5,2
Ставки overnight (оценка ФК Уралсиб)		
Банки первого круга, %	6,0-7,0	6,0-7,0
Банки второго круга, %	6,5-7,0	7,0-7,5
Банки третьего круга, %	7,0-7,5	7,5-8,0

*Предыдущая неделя

Управление анализа долговых рынков

Телефон 7 (095) 785-1208
 Веб-сайт www.uralsibcap.ru
 E-mail fisales@uralsib.ru
 Bloomberg USIB

РЫНОК РУБЛЕВЫХ ОБЛИГАЦИЙ

Прошедшим днём штиль на рынке был слегка разбавлен активизацией торговли во втором эшелоне и ростом числа сделок в телекоммуникационном сегменте. Выпуск Евросеть вчера отыгрывал пятничное падение, цена бумаги выросла при огромном по меркам выпуска обороте в 400 млн руб., но все еще остается на 60 б.п. ниже уровня закрытия четверга.

Другим событием на фоне вялых вторичных торгов рублевого рынка стал прошедший по рынку слух о заключающихся по облигациям РЖД-6 сделках, которые по слухам производились по цене ниже номинала, что, на наш взгляд, представляет довольно негативный сигнал для рынка.

Сегодня мы ожидаем роста доходностей рублевых облигаций и сохранения умеренной торговой активности. Сегодня инвесторы не станут рисковать и предпринимать решительных действий накануне среды – дня, когда в рынок должно быть размещено более 30 млрд руб. и который, как мы считаем, может стать переломным днем для первичного рынка.

Мы имели возможность окончательно убедиться, что плавный рост ставок на рынке еврооблигаций и UST не способен вызывать серьезные подвижки на рынке рублевых долгов.

Тем не менее, резкое сужение индикативного спреда ОФЗ 46018 к России'30 действительно приводит к росту доходности на длинном конце кривой госбумаг и кривой облигаций Москвы, а затем подключению продавцов в корпоративном секторе стр.3

ТАКЖЕ В НОМЕРЕ

ПЕРВИЧНЫЕ РАЗМЕЩЕНИЯ ЭйрЮнион

Сегодня ЭйрЮнион выходит на долговой рынок с выпуском с амортизацией объемом 1,5 млрд руб. с погашением в 2009г и 1,5-летней офертой. Поручителем по данному выпуску выступает компания ОАО «Красноярские Авиалинии» (КрасЭйр), которая намеревается использовать полученные средства в первую очередь для технического перевооружения воздушного парка..... стр.4

ВЫМПЕЛКОМ Еще один сильный квартал Прогноз результатов за III квартал 2005 г. по US GAAP

..... стр.6

ТНК-ВР Чистая прибыль за 9 месяцев 2005 г. по РСБУ составила 2,2 млрд долл.

..... стр.6

ЛУКОЙЛ Расходы за 9 месяцев 2005 г. по РСБУ выросли сильнее, чем выручка

Вчера ЛУКОЙЛ опубликовал частичные неконсолидированные финансовые показатели по РСБУ за 9 месяцев 2005 г. Выручка компании возросла на 73% с уровня 9 месяцев 2004 г. до 16,2 млрд долл. Расходы увеличились более чем вдвое – до 11,4 млрд долл. В результате прибыльность по РСБУ увеличилась не очень сильно: операционная прибыль возросла на 13%..... стр.4

ПОЛИТИКА Кремль начал подготовку к выборам-2007/08

..... стр.5

БАЛТИКА Чемпион роста и прибыльности судя по результатам за 9 месяцев 2005 г.

..... стр.6

СТАТИСТИКА..... стр.8

Новости

✦ ООО «Праймери Дон» приобрело на основании оферты неконвертируемые документарные процентные облигации серии 01 в количестве 10 540 штук номиналом 1000 руб. Общий объем займа составляет 1 млрд руб. [Cbonds]

✦ 29 ноября на ММВБ состоится аукцион по продаже облигаций ОАО «Югтранзитсервис» серии 02 и обмен облигаций ЮТС-1 на облигации ЮТС-2. [Cbonds]



Новости

- ✦ ООО «Праимери Дон» приобрело на основании оферты неконвертируемые документарные процентные облигации серии 01 в количестве 10 540 штук номиналом 1000 руб. Общий объем займа составляет 1 млрд руб. [Cbonds]
- ✦ 29 ноября на ММВБ состоится аукцион по продаже облигаций ОАО «Югтранзитсервис» серии 02 и обмен облигаций ЮТС-1 на облигации ЮТС-2. [Cbonds]
- ✦ 16 ноября 2005 года состоятся аукционы по размещению дополнительного выпуска ОФЗ с амортизацией долга № 46017RMFS и дополнительного выпуска ОФЗ с постоянным купонным доходом № 25058RMFS. [Cbonds]
- ✦ АИЖК планирует в I квартале разместить ипотечные облигации на 1,5 млрд руб. [Cbonds]
- ✦ Вчера был подписан закон о внесении изменений в бюджет республики Татарстан на 2005 год, который позволяет предоставить республиканскую гарантию под самый крупный долг ОАО КамАЗ – 151 млн долл. Внешэкономбанк, требующий в суде взыскания этого долга с КамАЗа, заявил, что готов пойти на мировое соглашение. Фактически иск ВТБ помог КамАЗу добиться отсрочки погашения долга, а Татарии – получить определенный контроль над автозаводом: гарантии будут предоставлены под залог его имущества. [Ведомости]
- ✦



Рынок рублевых облигаций

КОММЕНТАРИИ ПО РЫНКУ

Прошедшим днем

... штиль на рынке был слегка разбавлен активизацией торговли во втором эшелоне и ростом числа сделок в телекоммуникационном сегменте. Выпуск Евросеть вчера отыгрывал пятничное падение, цена бумаги выросла при огромном по меркам выпуска обороте в 400 млн руб., но все еще остается на 60 б.п. ниже уровня закрытия четверга.

Другим событием на фоне вялых вторичных торгов рублевого рынка стал прошедший по рынку слух о заключавшихся по облигациям РЖД-6 сделках, которые по слухам производились по цене ниже номинала, что, на наш взгляд, представляет довольно негативный сигнал для рынка.

Тем временем рынок американских казначейских обязательств продолжило лихорадить – выступление наиболее вероятного преемника Гринспена, Бена Бернанке перед сенатом вызвало новую волну роста в UST – 10-летние бонды достигли отметки 4,6%, где и находятся по настоящий момент.

Валютный рынок

Кроме сильных позиций по отношению к европейской валюте, доллар вчера достиг 2-летнего максимума по отношению к иене, а потенциал роста процентных ставок в США привлекает все больший спрос инвесторов на долларские активы, вызывая очередной виток роста курса доллара.

Текущий курс евро – 1,1689. Мы считаем, что коррекция на FOREX неизбежна, но пока технически доллар остается сильнее европейской валюты.

Денежный рынок

Крепкие позиции американской валюты все еще препятствуют снижению ставок краткосрочных денежных ресурсов. Ожидать снижения ставок следует не раньше возникновения на FOREX устойчивого тренда по укреплению евро, которого пока мы не видим.

Торговые идеи

Бумаги краткосрочного и среднесрочного сегментов корпоративного сектора остаются оптимальным вложением в настоящих условиях.

Покупать: ПИТ-2 (8,26% на 10,5 мес.), Адамант (11,90% на 31 мес.), Мечел-ТД (7,78% на 7,2 мес.), Мечел-СГ (8,07% на 6,7 мес.), Мастер-Банк-2 (11,88% на 6,5 мес.).

Продавать: Кр Восток (9,0% на 15,8 мес.), ТМК-2 (8,27% на 16,6 мес.).

Держать: Инком-Лада (10,66% на 13,3 мес.).

Сегодня

... мы ожидаем роста доходностей рублевых облигаций и сохранения умеренной торговой активности. Сегодня инвесторы не станут рисковать и предпринимать решительных действий накануне среды – дня, когда в рынок должно быть размещено более 30 млрд руб. и который, как мы считаем, может стать переломным днем для первичного рынка.

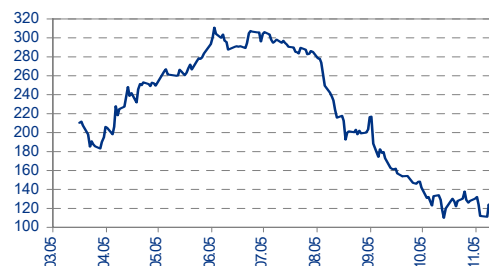
Среднесрочная перспектива

Мы имели возможность окончательно убедиться, что плавный рост ставок на рынке еврооблигаций и UST не способен вызывать серьезные подвижки на рынке рублевых долгов.

Тем не менее, резкое сужение индикативного спреда ОФЗ 46018 к России'30 действительно приводит к росту доходности на длинном конце кривой госбумаг и кривой облигаций Москвы, а затем подключению продавцов в корпоративном секторе.

Анастасия Залеская, zal_av@uralsib.ru

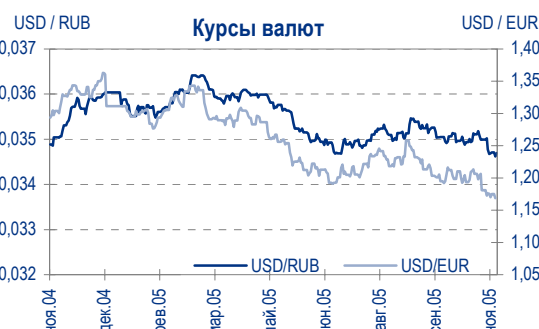
Спред выпуска ОФЗ 46018 к Russia'30



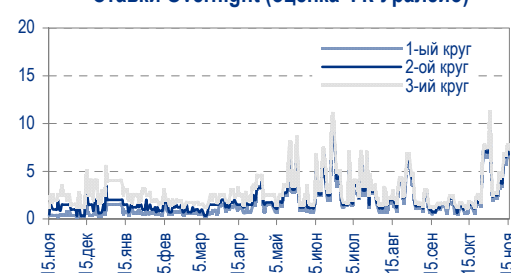
Остатки на корсчетах в ЦБ РФ, млрд руб.



Ставка 1-дневного МИБОР, %



Ставки Overnight (оценка ФК Уралсиб)





ПЕРВИЧНЫЕ РАЗМЕЩЕНИЯ

ЭйрЮнион

Сегодня ЭйрЮнион выходит на долговой рынок с выпуском с амортизацией объемом 1,5 млрд руб. с погашением в 2009г и 1,5-летней офертой. Поручителем по данному выпуску выступает компания ОАО «Красноярские Авиалинии» (КрасЭйр), которая намеревается использовать полученные средства в первую очередь для технического переоснащения воздушного парка.

ЭйрЮнион представляет собой стратегический альянс пяти авиакомпаний: КрасЭйр, Домодедовские Авиалинии, Самара, ОмскАвиа и Сибавиатранс. По данным информационного меморандума, в распоряжении КрасЭйр находится 30 судов, 2 из которых – Боинги 767, а остальные – ТУ-154М. Авиакомпания, которая базируется в Красноярске, осуществляет перелеты в 55 городов, преимущественно российских, но также летает в Восточную Европу, Средний Восток и Азию.

По данным бухгалтерской отчетности по РСБУ, в 2004г. выручка Компании составила 8,4 млрд руб., и мы оцениваем показатель Ebitda на уровне 311 млн руб. Рентабельность была слабой, и норма Ebitda находилась на низком уровне 3,7%. Показатель ЕВТ Компании был отрицательным 114 млн руб. Долговая нагрузка оставалась на высоком уровне при коэффициенте Долг/Ebitda – 4,5х, а коэффициент Ebitda/процентные расходы – 1,5х. Показатели бухгалтерского баланса также были довольно слабыми при соотношении Долг/Капитал на уровне 78%. В первом полугодии 2005г. выручка КрасЭйр составила 4,1 млрд руб. и мы оцениваем показатель Ebitda в 235 млн руб.

Хотя Компания и сократила уровень своих потерь, ЕВТ в 1П2005г. был снова отрицательным и составил 14 млн руб. Показатели долговой нагрузки несколько улучшились за этот период, но по-прежнему остаются высокими, Долг/Ebitda находится на уровне 3,8х и Ebitda/Процентные расходы – на уровне 1,9х. Показатель Долг/Капитал сократился до 83%.

Мы хотим обратить внимание на такие негативные факторы, как значительная долговая нагрузка, низкая рентабельность и высокие цены на топливо, но в то же время отмечаем благоприятное макроэкономический климат и выгодное местоположение КрасЭйр в качестве позитивных факторов. Учитывая неоднозначный кредитный профиль КрасЭйр и специфику данной отрасли, мы полагаем, что доходность по данному выпуску должна установиться на уровне выше 13,5%, что позволит адекватно компенсировать риски инвесторов.

Ожидания банка-организатора – 13,0% купон (13,65% доходность к оферте).

Александр Чекин, atchekine@uralsib.ru

Политика

Кремль начал подготовку к выборам-2007/08

Президент создал два новых поста в правительстве... Вчера президент Владимир Путин объявил о существенных изменениях в структуре правительства. Дмитрий Медведев, теперь уже бывший глава президентской администрации и один из самых близких соратников Владимира Путина, назначен на специально созданный пост первого вице-премьера. Сергей Иванов, министр обороны и также союзник Путина, занял новую вице-премьерскую должность. В результате первый эшелон российского правительства вырос на два человека – премьер-министр



Михаил Фрадков и ранее единственный его заместитель Александр Жуков сохранили свои посты.

...и поменял представителей в ключевых регионах... Вчера президент произвел и другие кадровые перестановки. Относительно мало известный губернатор Тюменской области Сергей Собянин сменил Дмитрия Медведева на посту главы администрации президента. Из 9 полномочных представителей в регионах двое лишились своих должностей: в Приволжье бывший премьер Сергей Кириенко уступил место прокурору Башкирии и старому знакомому президента Путина Александру Коновалову, а представитель в Дальневосточном округе Константин Пулитковский – мэру Казани Камилю Исхакову.

...не нарушив стабильности. Формальной причиной новых назначений в правительство Путин объявил необходимость его «усиления». В ходе вчерашней встречи с правительством Путин особенно подчеркнул, что все изменения сделаны по предложению Михаила Фрадкова, который, впрочем, вчера по поводу перестановок не высказывался. Мы допускаем, что президент не кривил душой, учитывая, что никто из действующих министров своих позиций не потерял, поэтому новые назначения скорее призваны избежать правительственного кризиса путем расширения числа людей, вырабатывающих решения. Таким образом, президент сохраняет одно из основных своих завоеваний – стабильность в административном аппарате и обществе в целом.

Владимир Тухомиров, tih_vi@uralsib.ru

ЛУКОЙЛ

Расходы за 9 месяцев 2005 г. по РСБУ выросли сильнее, чем выручка

Неконсолидированная выручка по РСБУ увеличилась на 73%, расходы удвоились. Вчера ЛУКОЙЛ опубликовал частичные неконсолидированные финансовые показатели по РСБУ за 9 месяцев 2005 г. Выручка компании возросла на 73% с уровня 9 месяцев 2004 г. до 16,2 млрд долл. Расходы увеличились более чем вдвое – до 11,4 млрд долл. В результате прибыльность по РСБУ увеличилась не очень сильно: операционная прибыль возросла на 13% по сравнению с соответствующим прошлогодним показателем до 3,3 млрд долл. а чистая прибыль – на 18% до 2,5 млрд долл.

Рост выручки

Результаты за 9 месяцев 2005 г. по РСБУ, млн долл.

	9 мес. 04	9 мес. 05	Изм. за год, %
Выручка	9 379	16 234	73
Себестоимость реализации	5 309	11 365	114
Операционная прибыль	2 876	3 256	13
Норма операционной прибыли, %	31	20	
Чистая прибыль	2 105	2 477	18
Норма чистой прибыли, %	22	15	

Источники: ЛУКОЙЛ, оценка УРАЛСИБа

Результаты по РСБУ и прогнозы ConocoPhillips по US GAAP. Чистая прибыль по итогам 9 месяцев 2005 г. увеличилась на 18% к соответствующему прошлогоднему периоду и составила 2,5 млрд долл. на фоне высоких цен на нефть. Однако в прошлом месяце ConocoPhillips указала в комментариях к своей финансовой отчетности, что чистая прибыль ЛУКОЙЛа за 9 месяцев 2005 г. по US GAAP может достигнуть 4,5 млрд долл., то есть вырасти на 45% к показателю соответствующего



периода 2004 г. ConocoPhillips владеет приблизительно 12,6% акций ЛУКОЙЛа.

*Каюс Рапану, rap_ca@uralsib.ru
Алексей Кормицков, kor_an@uralsib.ru
Анна Юдина, udi_an@uralsib.ru*

ТНК-ВР

Чистая прибыль за 9 месяцев 2005 г. по РСБУ составила 2,2 млрд долл.

Результат нерепрезентативен, сравнительной базы нет. Мы полагаем, что рынок проигнорирует новость: чистая прибыль по РСБУ не отражает истинного финансового положения компании. ТНК-ВР объявила, что ее чистая прибыль за 9 месяцев 2005 г. по РСБУ составила 2,2 млрд долл. Ранее ТНК-ВР не публиковала финансовые итоги по РСБУ, поэтому сравнить объявленный показатель с показателем за предыдущий период невозможно.

Чистая прибыль за 9 месяцев 2005 г. по US GAAP увеличилась на 31%.

Чистая прибыль ТНК-ВР по US GAAP за 9 месяцев 2005 г. увеличилась на 31% по сравнению с соответствующим показателем 2004 г. до 3,7 млрд долл. Об этом сообщила компания в финансовой отчетности, опубликованной ранее в нынешнем году.

*Каюс Рапану, rap_ca@uralsib.ru
Алексей Кормицков, kor_an@uralsib.ru
Анна Юдина, udi_an@uralsib.ru*

Вымпелком

Еще один сильный квартал

Прогноз результатов за III квартал 2005 г. по US GAAP

Хороший рост, что традиционно для III квартала. Ожидаемые сильные финансовые результаты за III квартал 2005 г., увеличение абонентской базы и значительная доля на рынке свидетельствуют о наличии потенциала для дальнейшего роста Вымпелкома.

Ожидается улучшение финансовых показателей благодаря расширению в регионах и контролю над расходами. Вымпелком планирует 17 ноября опубликовать финансовые итоги за III квартал 2005 г. по US GAAP. Выручка компании, как мы прогнозируем, увеличится на 17% по сравнению со II кварталом 2005 г. до 897 млн долл. благодаря впечатляющему росту абонентской базы компании в России, составившему 14% относительно предыдущего квартала. ARPU Вымпелкома при поддержке сезонных факторов должен остаться на уровне II квартала 2005 г., наш прогноз – 7,9 долл. Благодаря стабильности затрат на привлечение абонента и экономии масштаба, ставшей возможной в результате региональной экспансии, норма EBITDA, как мы ожидаем, временно удержится на отметке немного выше 51%.

*Константин Чернышев, che_kb@uralsib.ru
Станислав Юдин, yud_sa@uralsib.ru*

Балтика

Чемпион роста и прибыльности судя по результатам за 9 месяцев 2005 г.

Отчетность по МСФО превзошла прогнозы, но потенциал роста остается ограниченным. Опубликованные Балтикой сильные финансовые результаты по МСФО за 9 месяцев 2005 г. подтвердили нашу высокую оценку компании. В то же время среднесрочный потенциал роста Балтики



ограничен, тогда как ее дальнейшие успехи во многом зависят от консолидации. С учетом последних данных мы повышаем прогноз прибыли компании на 2005 г.

Рост выручки на 21%, EBITDA – на 39%. Вчера российская пивоваренная компания «Балтика» опубликовала финансовую отчетность за III квартал и 9 месяцев 2005 г. по МСФО, которая превзошла наши прогнозы. В III квартале 2005 г. выручка компании возросла на 20,6% с уровня предыдущего квартала до 379 млн долл., превысив наш прогноз на 1,8%. EBITDA увеличилась на 38,7% до 131 млн долл., превысив нашу оценку на 16%.

Результаты оказались выше прогнозов

Показатели отчета о прибылях, млн долл.

	III кв. 04	III кв. 05	Изм., %	III кв. 05П	Разн., %	9 мес. 04	9 мес. 05	Изм., %	9 мес. 05П	Разн., %
Выручка	314,4	379,2	20,6	372,6	1,8	761,2	956,8	25,7	950,3	0,7
Себестоимость реализации	(166,5)	(177,2)	6,4	(173,7)	2,0	(424,2)	(458,6)	8,1	(455,1)	0,8
Валовая прибыль	147,9	202,0	36,5	198,9	1,5	337,0	498,2	47,8	495,1	0,6
Общие и админ. расходы	(73,3)	(93,1)	27,0	(107,5)	(13,4)	(182,5)	(259,4)	42,1	(273,8)	(5,3)
в % от выручки	23,3	24,6		28,9		24,0	27,1		28,8	
Операционная прибыль	74,6	108,9	45,9	91,4	19,1	154,5	236,9	53,3	220,9	7,2
Прибыль до налогов	73,5	107,5	46,2	91,3	17,7	154,3	237,1	53,7	222,5	6,6
Расходы на налог на прибыль	(21,3)	(15,9)	(25,6)	(21,9)	(27,6)	(36,7)	(42,5)	15,7	(48,5)	(12,4)
Чистая прибыль	52,2	91,6	75,5	69,4	32,0	117,6	194,7	65,5	174,0	11,9
EBITDA	94,7	131,3	38,7	113,0	16,3	213,9	301,6	41,0	284,7	5,9

Источники: Балтика, оценка УРАЛСИБа

Марат Ибрагимов, ibr_my@uralsib.ru



Рынок рублевых облигаций

Выпуск	Объем выпуска, млн. руб.	Купонная ставка, %	Дата			Месяцев до		Цена	Изм.	Торговый объем, руб.	Котировки		Доходность, %				DVO1	Рейтинг		Сред. бл
			купона	оферты	погаш.	офрт.	погаш.				покупка	продажа	офрт.	погаш.	HPR	текущ.		S&P/M	НИК ойл	
КОРПОРАТИВНЫЕ ОБЛИГАЦИИ																				
госкомпании																				
Аижж	1 070	11,00	01.дек.05		01.дек.08		37,1				111,50									
Аижж-2	1 500	11,00	01.фев.06		01.фев.10		51,3				103,00	113,25								
Аижж-3	2 250	9,40	15.январ.06		15.окт.10		59,9	108,00	-1,35	1 080	107,50	108,00		7,10		8,70	3,22		42	
Аижж-4	900	8,70	01.фев.06		01.фев.12		75,7				107,00	108,00								
ВТБ-3	2 000	14,00	22.фев.06		22.фев.06		3,3	102,08	-0,13	27 541 021	101,80	104,80		6,02	5,90	13,71	0,28	BB+/Baa2	343	
ВТБ-4	5 000	5,60	23.мар.06	25.мар.06	19.мар.09		40,7				99,80	102,00						BB+/Baa2		
ВТБ-5	15 000	6,20	26.январ.06	26.апр.07	17.окт.13	17,6	96,5											BB+/Baa2		
Газпром-3	10 000	8,11	23.январ.06		18.январ.07		14,3	102,24	-0,06	1 740 121	102,13	102,30		6,19		7,93	1,11	BB-/Baa3	A	
Газпром-4	5 000	8,22	15.фев.06		10.фев.10		51,6	104,22	-0,32	39 294 850	104,15	104,25		7,17		7,89	3,58	BB-/Baa3	A	
Газпром-5	5 000	7,58	11.апр.06		09.окт.07		23,1				101,67	102,75						BB-/Baa3	A	
Газпром-6	5 000	6,95	09.фев.06		06.авг.09		45,4	99,80	-0,01	36 903 500	99,60	99,80		7,13		6,96	3,12	BB-/Baa3	A	
РЖД-1	4 000	6,59	07.дек.05		07.дек.05		0,8				100,01	100,30						BB+/ruAA+/Baa3	A	
РЖД-2	4 000	7,75	07.дек.05		05.дек.07		25,0	102,35	-0,04	51 181 023	102,10	102,60		6,61		7,57	1,87	3+/ruAA+/Baa3	A	
РЖД-3	4 000	8,33	07.дек.05		02.дек.09		49,3	104,20	-0,13	2 084 000	104,20	104,70		7,24		7,99	3,43	3+/ruAA+/Baa3	A	
ТНП	1 000	8,90	10.май.06		10.май.06		5,9	101,01	0,01	16 161				6,86	6,74	8,81	0,46		B+	
ФСК ЕЭС	5 000	8,80	20.дек.05		18.дек.07		25,5	103,84	0,13	44 655 493	103,80	104,05		6,91		8,47	1,91	V+/ruA+	A	
ФСК ЕЭС-2	7 000	8,25	27.дек.05		22.июн.10		56,0	102,81	-0,24	150 841 896	102,75	102,85		7,66		8,02	3,76	V+/ruA+	A	
сырье																				
Итера	1 200	13,50	07.дек.05	07.дек.05	07.дек.07	0,8	25,1				100,24	100,32								
Лукойл	6 000	7,25	22.ноя.05	20.ноя.07	17.ноя.09	24,5	48,8	101,38	-0,08	6 589 450	101,11	101,45		6,61	6,97		7,15	3,37	BB/ruAA/Ba2	A
Новатэк	1 000	9,40	01.дек.05		30.ноя.06		12,7													
Полиметалл	750	17,00	21.мар.06		21.мар.06		4,2	114,05	10,65	319 340	102,70	103,73		-18,77	-20,05	14,91	0,50		C-	
СУЭК-2	1 000	11,00	17.ноя.05	16.фев.06	15.фев.07	3,1	15,3												C	
Татнефть-3	1 500	12,00	30.дек.05		01.июл.06		7,6	102,00	-2,58	1 020	102,35	104,00		8,80	8,28	11,76	0,59	B-/B2	A	
ТНК-5	3 000	15,00	28.ноя.05		28.ноя.06		12,6	109,02	-0,24	59 103 280	108,96	109,99		6,00		13,76	1,03	BB-/Ba2	A	
металлургия																				
Евраз	1 000	12,50	05.дек.05		05.дек.05		0,7				100,00	100,77							V+/ruAA-/B1	B+
Маир	500	12,30	20.дек.05	20.дек.05	03.апр.07	1,2	16,8	100,50	-0,89	100 500	100,50	101,00		7,33		7,10	12,24	0,09		B+
Мечел	1 000	7,00	31.январ.06		31.январ.06		2,6					100,50							B	
Мечел-ТД	3 000	11,75	16.дек.05	16.июн.06	12.июн.09	7,1	43,5	102,40	0,07	11 509 736	102,30	102,60		7,60	7,14	11,47	0,56		B-	
Мечел-СГ	2 000	10,69	24.ноя.05	30.май.06	22.ноя.07	6,6	24,6				101,44	101,98							B-	
НСММЗ	1 000	12,10	21.ноя.05	22.май.06	19.май.08	6,3	30,6	101,97	0,07	8 156 900	100,80	101,99		8,29	7,70	11,87	0,49		B-	
РусАлФин-2	5 000	8,00	20.ноя.05		20.май.07		18,4												NR	
РусАлФин-3	6 000	7,20	21.мар.06		21.сен.08		34,7	99,75	0,12	998	99,45	99,75		7,44		7,22	2,44		NR	
Северсталь	3 000	8,10	29.дек.05		28.июн.07		19,7												A-	
ТЧМ-2	1 000	11,00	02.дек.05	02.дек.05	02.дек.07	0,6	24,9				100,95								V+/ruA+/B2	
Хайленд Голд	750	12,00	04.январ.06	04.окт.06	02.апр.08	10,8	29,0				101,31	102,10								
телекоммуникации																				
ВолгаТел	1 000	13,00	21.ноя.05		21.фев.06		3,3	101,68	-0,17	1 941 084	101,61	101,80		6,86	6,50	12,79	0,26	V+/ruA+	B+	
Вымпелком	3 000	9,90	15.ноя.05		16.май.06		6,1												A-	
Дальсвязь	1 000	15,00	16.ноя.05	16.ноя.05	15.ноя.06	0,1	12,2												B-	
МГТС-4	1 500	10,00	26.апр.06	26.апр.06	22.апр.09	5,4	41,8	102,00	1,53	20 400	102,00	102,48		5,46	5,38	9,80	0,43	BB-/ruAA-	B+	
МГТС-5	1 500	8,30	29.ноя.05	29.май.07	25.май.10	18,7	55,1												B+	
Мегафон	1 500	11,50	07.дек.05		07.июн.06		6,8	102,19	0,19	108 477 564	101,81	102,30			7,56	7,09	11,25	0,53	V+/ruA+/B3	B+
Мегафон-2	1 500	9,28	12.апр.06		11.апр.07		17,1					103,75							V+/ruA+/B3	
Мегафон-3	3 000	9,25	18.апр.06		15.апр.08		29,4				102,80	102,99							B+	
С-3Тел-2	1 500	7,50	04.январ.06		03.окт.07		22,9	99,70	-0,20	323 028	99,60	100,05		7,95		7,52	1,26	V+/ruA+	B	
С-3Тел-3	1 500	9,25	01.дек.05	28.фев.08	24.фев.11	27,9	64,3	103,00	0,20	10 300	102,81	103,20		8,04		8,98	2,00	V+/ruA+	B	
Сибирьтел-3	1 530	14,50	13.январ.06		14.июл.06		8,1	104,70	-0,20	2 094 000	104,68	104,80		7,20	6,77	13,85	0,64		B	
Сибирьтел-4	2 000	12,50	05.январ.06		05.июл.07		19,9	107,10	0,00	46 012 000	107,10	107,80		7,94		11,67	1,53		B	
Сибирьтел-5	3 000	9,20	28.апр.06		25.апр.08		29,8	102,65	-0,05	155 051 500	102,30	102,85		8,14		8,96	2,14		B	
Сибирьтел-6	2 000	7,85	23.мар.06	23.сен.08	16.сен.10	34,8	58,9												B	
СМАРТС-2	500	10,00	26.дек.05	26.дек.05	26.июн.07	1,4	19,6	99,50	0,20	1 741 250	99,00	99,90		14,76	10,60	13,88	10,05	0,10	B-	
СМАРТС-3	1 000	14,10	04.апр.06	06.окт.06	29.сен.09	10,9	47,2	99,23	-0,55	740 263	99,00	99,85		15,43	14,71	14,21	0,75		B-	
Таттелеком	600	11,75	09.фев.06		06.май.07		17,9	104,70	0,00	55 471 000	104,70	104,80		8,76		11,22	1,32		B-	
УрСИ-6	3 000	14,25	17.январ.06		18.июл.06		8,2	104,65	-0,08	40 683 616	104,67	104,75		7,14	6,73	13,62	0,65		B+	
УрСИ-4	3 000	9,99	04.май.06		01.ноя.07		23,9	104,13	0,03	34 974 335	104,00	104,22		7,83		9,59	1,77		B+	
УрСИ-5	2 000	9,19	20.апр.06		17.апр.08		29,5	102,70	0,01	1 489 150	102,30	103,00		8,10		8,95	2,12		B+	
Центртел-3	2 000	12,35	17.мар.06		15.сен.06		10,2	104,07	0,07	104 070	103,85	104,08		7,34	7,05	11,87	0,80	CCC+/ruBB+	B	
Центртел-4	5 623	13,80	17.фев.06		21.авг.09		45,9	117,28	0,59	104 478 830	116,40	116,55		8,53		11,77	3,38	CCC+/ruBB+	B	
Центртелеграф	500	16,00	22.ноя.05		22.авг.06		9,4												C	
ЮТК	1 500	14,24	16.мар.06		14.сен.06		10,1	104,15	-0,10	458 260	103,60	104,10		9,11	8,69	13,67	0,78	C+/ruBB/Caa1	B-	
ЮТК-2	1 500	12,00	08.фев.06	08.фев.06	07.фев.07	2,9	15,0				100,53	100,78							B-	
ЮТК-3	3 500	12,30	08.апр.06	14.апр.06	10.окт.09	5,0	47,5	101,20	-0,20	26 699 815	101,20	101,38		8,94		8,69	12,15	0,39	C+/ruBB/Caa1	B-
потребительские товары																				
Балтика	1 000	8,75	22.ноя.05		20.ноя.07		24,5												A-	
Балтимор-3	800	11,6																		



Рынок рублевых облигаций

Выпуск	Объем выпуска, млн. руб.	Купонная ставка, %	Дата			Месяцев до		Цена	Изм.	Торговый объем, руб.	Котировки		Доходность, %				DVO1	Рейтинг		Сред. бп
			купона	оферты	погаш.	офрт.	погаш.				покупка	продажа	офрт.	погаш.	HPR	текущ.		S&P/M	НИК ойл	
КОРПОРАТИВНЫЕ ОБЛИГАЦИИ (ПРОДОЛЖЕНИЕ)																				
РосХлебПрод	1 000	12,37	07.дек.05		07.дек.05		0,8	100,07	0,10	3 865 876	99,97	100,07		11,22	10,67	12,36	0,06			873
ЭФКО	800	8,00	07.мар.06	14.мар.06	05.сен.06	4,0	9,8	99,75	0,00	998	99,75	100,50	9,42	8,47	9,11	8,02	0,30			654
сервис																				
ДжЭфСи-2	1 200	14,00	06.дек.05	26.дек.06	04.дек.07	13,6	25,0	104,00	-0,17	15 810 080	104,00	104,25	9,26			13,46	1,02		C+	315
Евросеть	1 000	16,33	25.апр.06		25.апр.06		5,4	102,00	0,33	411 183 992	102,15	102,35		11,86	11,49	16,01	0,41			840
Инком-Лада	700	17,00	24.ноя.05	14.дек.06	22.ноя.07	13,2	24,6	104,93	0,13	360 325	104,31	104,94	10,66			16,20	0,80		C	458
ИстЛайн-2	3 000	11,59	24.ноя.05	23.ноя.06	22.май.08	12,5	30,7	98,23	0,29	15 331 081	97,75	98,25	13,94			11,80	0,86	B-/ruBBB-	NR	773
Копейка	1 200	9,75	20.дек.05	19.дек.06	17.июн.08	13,3	31,5				102,20	102,55							B	
Марта-Финанс	700	14,84	24.ноя.05	25.май.06	22.май.08	6,4	30,7	106,48	-0,22	5 515 300	106,20	106,50	2,38	12,14	2,22	13,94	2,09			593
МИР	1 000	9,89	27.дек.05	27.дек.06	27.дек.07	13,6	25,8													
ММК-Трансфинанс	650	11,50	12.январ.06	16.январ.07	10.июл.08	14,3	32,3	100,99	0,49	12 118 800	100,50	100,90	10,70			11,39	1,03			465
Перекресток	1 500	8,81	10.январ.06	11.июл.06	08.июл.08	8,0	32,2				100,55	100,70							B	
Пятерочка	1 500	11,45	16.ноя.05		12.май.10		54,7												B+	
Разгуляй	1 000	14,00	04.дек.05		05.июн.06		6,8				100,70	101,80							C-	
Росинтер	300	17,50	02.дек.05		02.апр.10		0,6	100,45	0,33	6 027	100,29	100,40		8,37	8,06	17,42	0,05			588
Росинтер-2	400	10,00	04.январ.06		02.июл.08		32,0				98,70	99,40							C	
ЮТэйр	1 000	13,00	23.ноя.05	23.ноя.05	22.ноя.06	0,3	12,4	100,00	-0,06	1 099 990	100,03	100,30	13,03			12,26	13,00	0,02		1051
строительство																				
Адамант	500	14,10	08.дек.05	08.июн.06	05.июн.08	6,9	31,1	103,06	-0,14	1 800 408	103,05	103,25	8,58	11,90	7,95	13,68	2,08		B-	570
ГлМосСтрой	2 000	13,00	25.ноя.05	27.май.06	27.май.07	6,5	18,6	101,22	-0,18	151 831 012	101,22	101,35	11,03		10,29	12,84	0,48			714
ЛенСпецСМУ	1 000	15,50	27.апр.06	27.апр.06	22.апр.10		5,5	54,0			101,60	102,00								
ЛСР	1 000	14,00	23.мар.06	23.мар.06	20.мар.08	4,3	28,6	101,13	0,13	6 538 048	101,10	101,30	10,83		10,47	13,84	0,33		C+	783
Миракс Групп	1 000	12,50	21.фев.06	22.авг.06	19.авг.08	9,4	33,6	101,00	-0,02	8 084 680	101,03	101,15	11,36	11,34	10,79	12,38	0,69		B-	629
ПИК-5	1 120	13,00	22.ноя.05	23.май.06	20.май.08	6,3	30,6												C	
Стройтрансгаз	3 000	9,60	28.дек.05		25.июн.08		31,8	101,53	-0,09	61 480 350	101,65	101,85		9,12		9,46	2,21			292
СУ-155	1 500	14,00	28.дек.05	30.мар.06	30.мар.07	4,5	16,7	100,20	0,20	65 130	100,10		14,09		13,20	13,97	0,33		C+	1100
энергетика																				
Башкирэн-2	500	9,50	23.фев.06		22.фев.07		15,5				101,10	101,98							B	
Ленэнерго	3 000	10,25	20.апр.06		19.апр.07		17,4	101,10	-0,13	252 353 033	101,00	101,20		9,62		10,14	1,26		B-	383
СвердлЭн	500	10,50	02.мар.06		01.мар.07		15,7	100,81	0,01	1 008	100,85	101,60		10,03		10,42	1,14		C	412
Татэнерго	1 500	9,65	16.мар.06		13.мар.08		28,3	103,30	-0,45	15 494 500	103,01	103,39		8,22		9,34	2,05			207
Якутскэнерго	400	14,00	02.мар.06		31.авг.06		9,7			10 425 000	104,20								C+	
химия																				
Куйбышевазот	600	9,00	15.дек.05	15.дек.05	15.июн.06	1,0	7,1	100,20	0,20	100 330 260	100,10	100,40	6,73		6,53	8,98	0,08		B-	424
НИКОСИМ	1 000	15,00	15.дек.05		14.дек.06		13,2	100,89	0,07	1 203 666	100,70	101,09		13,57		14,87	0,93	CCC+/ruBB	C	745
НКНХ-3	2 000	8,00	01.дек.05		01.сен.07		21,9												B	
НКНХ-4	1 500	9,99	03.апр.06	30.мар.09	26.мар.12	41,1	77,5	106,36	-0,22	154 483 960	106,10	106,90	7,96			9,39	2,92		B	148
Салават-2	3 000	9,70	15.ноя.05		10.ноя.09		48,6												B+	
машиностроение																				
ВКМ-Финанс	1 000	10,25	07.дек.05	27.дек.06	04.июн.08	13,6	31,1													
ГТ-ТЭЦ-2	1 500	12,50	22.дек.05		22.июн.06		7,3	101,96	0,00	1 019 550	101,91	102,05		9,25	8,65	12,26	0,56		C	500
ГТ-ТЭЦ-3	1 500	12,04	21.апр.06	20.окт.06	18.апр.08	11,3	29,5	102,65	0,19	10 697 422	102,40	103,00	9,20		8,89	11,73	0,86		C	332
ИРКУТ-3	3 250	8,74	23.мар.06		16.сен.10		58,9												B	
МИГ	1 000	16,00	07.дек.05	15.дек.05	03.июн.09	1,0	43,2				100,17	100,35								
ОМЗ-4	900	14,25	02.мар.06	31.авг.06	26.фев.09	9,7	40,0	105,72	-0,08	68 720	105,20	105,60	6,81		6,49	13,48	0,78	CCC+/ruBB	B-	162
ПМЗ	1 200	9,70	24.январ.06	25.июл.06	21.июл.09	8,4	44,8	100,56	-0,13	41 753 679	100,55	101,15	9,15		8,80	9,65	0,63		B-	445
Промтрактор	1 500	10,70	05.январ.06	13.июл.06	03.июл.08	8,0	32,1	100,55	0,14	52 286	100,46	100,55	10,02		9,45	10,64	0,60			549
СалютЭн	3 000	14,00	27.дек.05	27.дек.05	25.дек.07	1,4	25,7	100,56	-0,09	70 389	100,55	100,77	9,07		8,73	13,92	0,11			658
Сатурн	1 500	11,50	24.мар.06	28.мар.06	23.мар.07	4,5	28,7				101,00	101,39								
ТВЗ	750	14,60	10.апр.06		10.окт.06		11,0	104,20	0,00	260 500	104,60	104,90		9,84	9,43	14,01	0,84		B-	411
Трансмаш	1 500	14,00	01.дек.05	01.июн.06	01.окт.07	6,6	24,9	102,32	-0,35	444 049	102,48	103,55	9,73		8,97	13,68	0,51			576
УВЗ	2 000	13,36	04.апр.06	08.окт.06	30.сен.08	10,9	35,0	103,99	0,27	9 394 375	103,75	104,00	8,61		8,26	12,85	0,84		B	290
УВЗ-2	3 000	9,35	05.апр.06	03.окт.07	05.окт.10	22,9	59,5												B	
автопром																				
АвтоВАЗ-2	3 000	9,20	15.фев.06	14.фев.07	13.авг.08	15,2	33,4	101,70	0,07	24 969 625	101,65	101,80	7,88			9,05	1,14		B	191
АвтоВАЗ-3	5 000	9,70	27.дек.05	27.июн.06	22.июн.10	7,5	56,0	101,29	0,04	46 658 698	101,16	101,40	7,63		7,25	9,58	0,58		B	331
ИжАвто	1 000	10,70	15.мар.06		14.мар.07		16,2	99,92	0,00	10 101 920	99,93	100,00		14,01		10,71	1,10		C-	817
КамАЗ	1 200	6,00	12.май.06		11.ноя.06		12,1												C	
КамАЗ-2	1 500	8,45	24.мар.06	26.сен.08	17.сен.10	34,9	58,9	99,80	-0,10	59 876 000	99,70	100,00	8,65			8,47	2,40		C	246
РусАвтоФин	500	14,00	19.ноя.05		22.май.06		6,3												C	
СОК-Авто	1 100	12,60	27.апр.06	27.апр.06	24.апр.08	5,5	29,7	102,17	0,06	4 745 900	102,10	102,17	7,72		7,56	12,33	0,43			423
СС-Авто	1 500	11,25	26.январ.06	25.январ.07	21.январ.10	14,6	51,0	104,00	0,50	10 400			7,82		10,82	1,12			B	180
производство																				
Амтел	1 200	12,50	17.ноя.05	22.ноя.05	15.ноя.07	0,3	24,4												B-	
Амтелшинпром	600	19,00	23.дек.05		23.дек.05		1,3				100,85	101,75							B-	
АЦБК	500	13,50	08.дек.05		07.сен.06															



Рынок рублевых облигаций

Выпуск	Объем выпуска, млн. руб.	Купонная ставка, %	Дата			Месяцев до		Цена	Изм.	Торговый объем, руб.	Котировки		Доходность, %				DVO1	Рейтинг		Сред. бл
			купона	оферты	погаш.	офрт.	погаш.				покупка	продажа	офрт.	погаш.	HPR	текущ.		S&P/M	НИК ойл	
КОРПОРАТИВНЫЕ ОБЛИГАЦИИ (ПРОДОЛЖЕНИЕ)																				
финансы																				
Абсолют	500	11,50	20.январ.06		21.апр.06		5,3				99,90	101,20								
АкБарс	500	8,80	05.апр.06		05.апр.06		4,7	101,07	0,07	19 203 000	100,40	101,40		6,04	5,93	8,71	0,37			286
Альфа-Финанс	1 000	8,50	09.дек.05	09.дек.05	14.июн.07		0,8												B-/	
Альфа-Финанс-2	2 000	8,50	05.апр.06	05.апр.06	31.мар.10		4,7												B-/ruA+/-	
БИН	1 000	14,00	13.апр.06		13.апр.06		5,0													
Зенит	1 000	8,50	24.мар.06	24.мар.06	24.мар.07		4,3				100,30	100,54								
Импэксбанк	1 000	10,23	21.апр.06	21.апр.06	20.апр.08		5,3	100,55	-0,10	12 267 240	100,20	100,78	9,07		8,85	10,17	0,40		B-/B1	567
МастерБанк-2	1 000	12,75	25.ноя.05	26.май.06	23.май.08		6,4				100,40	100,84								
МИА-2	1 000	9,50	07.фев.06	06.фев.07	09.авг.08		15,0				100,95	101,05								
МКБ	500	11,50	25.январ.06	26.апр.06	25.апр.07		5,4				100,25	100,40							B1	
ММБ-1	1 000	8,30	14.фев.06		13.фев.07		15,2	100,50		389 940	100,50	101,00		8,01		8,26	1,13			203
Петроком	1 000	15,00	16.мар.06		16.мар.06		4,1	102,61	-0,14	495 628	102,61			7,04	6,88	14,62	0,33		B/ruA/A1	414
Росбанк	3 000	9,25	13.фев.06	14.фев.07	15.фев.09	15,2	39,6	102,34	0,04	1 228 080	102,20	102,30	7,37			9,04	1,16		B-/B1	141
РСХБанк	3 000	9,00	07.дек.05	07.дек.05	04.июн.08		0,8					100,25								
РТК Лиз-4	2 250	9,69	11.апр.06	11.апр.06	08.апр.08		4,9				100,77	101,00								B-
РусСтанд-2	1 000	14,00	14.дек.05		14.июн.06		7,1					105,70							B/ruBBB+	
РусСтанд-3	2 000	8,40	22.фев.06	01.сен.06	22.авг.07		9,7												B/ruBBB+	
РусСтанд-4	3 000	8,99	02.мар.06	02.мар.06	03.мар.08		3,6				100,55	100,85							B/ruBBB+	
РусСтанд-5	5 000	7,60	16.мар.06	15.мар.07	09.сен.10		16,2												B/ruBBB+	
ФиниИнвест	1 000	11,50	20.дек.05		20.дек.05		1,2													
ХКФ-2	3 000	8,50	15.ноя.05	16.май.06	11.май.10		6,1												B-	



Рынок рублевых облигаций (продолжение)

Выпуск	Объем выпуска, млн. руб.	Купонная ставка, %	Дата			Месяцев до		Цена	Изм.	Торговый объем, руб.	Котировки		Доходность, %				DVO1	Рейтинг	Сред. бл
			купона	оферты	погаш.	оферты	погаш.				покупка	продажа	оферты	погаш.	HPR	текущая			
МУНИЦИПАЛЬНЫЕ ОБЛИГАЦИИ																			
Башкортостан-4	500	8,02	16.мар.06		13.сен.07		22,3				101,00							BB-/Ba1	
Белгор обл-3	300	19,00	20.дек.05		20.дек.05		1,2				100,50	103,00							
Волг обл	600	13,00	15.дек.05		11.июн.09		43,5	113,80	4,30	9 104 000		109,55		6,00		11,42	2,51		-24
Волг обл-2	700	7,48	22.дек.05		17.июн.10		55,9				109,30	109,45							
Иркут обл	800	11,00	18.январ.06		22.июл.07		20,5				103,20	103,65							B
Иркут обл-2	1 050	10,00	06.дек.05		07.сен.06		9,9				102,35	102,55							B
Иркут обл-3	1 500	10,00	22.дек.05		17.дек.09		49,8	104,50	-0,45	616 550	104,50	104,80		7,53		9,57	2,07		B
Коми-5	500	15,00	24.дек.05		24.дек.07		25,7	111,77	-0,23	415 780	111,50	112,50		7,73		13,42	1,95		-/Ba3
Коми-6	700	14,00	14.апр.06		14.окт.10		59,8	118,97	-0,05	3 823 650	117,50	119,00		7,94		11,77	4,26		-/Ba3
Коми-7	1 000	12,00	23.ноя.05		22.ноя.13		97,7	108,70	-0,30	3 193 486	108,70	109,20		8,15		11,04	5,51		-/Ba3
Костром обл-4	800	13,00	13.дек.05		11.мар.08		28,3	108,33	-0,17	7 914 000	108,35	108,50		8,02		12,00	2,08		188
Красноярск-4	630	12,50	25.январ.06		27.окт.06		11,6	105,15	-0,16	1 051 500	105,15	105,30		7,03	6,69	11,89	0,90		107
Краснод край	605	10,50	15.ноя.05		15.май.07		18,2												
Лен обл-2	800	14,01	14.дек.05		08.дек.10		61,7	125,50	-0,02	3 765 000	125,40	126,00		7,97		11,16	4,59		B+/ruA+
Лен обл-3	1 300	13,50	16.дек.05		05.дек.14		110,3												B+/ruA+
Москва-28	3 000	15,00	25.дек.05		25.дек.05		1,4				101,45	102,00							BB+/Baa3
Москва-32	4 000	10,00	25.ноя.05		25.май.06		6,4	102,35	-0,63	10 235	102,35	103,58		5,55	5,29	9,77	0,50		BB+/Baa3
Москва-35	4 000	10,00	18.дек.05		18.июн.06		7,2				102,30								BB+/Baa3
Москва-37	4 000	10,00	23.дек.05		23.сен.06		10,4				103,40	104,60							BB+/Baa3
Москва-27	4 000	15,00	20.дек.05		20.дек.06		13,4	110,75	-0,15	2 215	110,20	110,75		4,98		13,54	1,10		BB+/Baa3
Москва-31	5 000	10,00	20.ноя.05		20.май.07		18,4												BB+/Baa3
Москва-42	3 000	10,00	13.фев.06		13.авг.07		21,2				107,40								BB+/Baa3
Москва-40	5 000	10,00	26.январ.06		26.окт.07		23,7	108,50	0,21	285 617 173	108,00	108,50		5,48		9,22	1,85		BB+/Baa3
Москва-43	5 000	10,00	17.ноя.05		17.май.08		30,5												BB+/Baa3
Москва-29	5 000	10,00	05.дек.05		05.июн.08		31,1	109,20	-0,12	4 509 843	109,17	109,30		6,15		9,16	2,40		BB+/Baa3
Москва-36	3 900	10,00	16.дек.05		16.дек.08		37,6	110,50	-0,20	2 210 000	110,40	110,84		6,31		9,05	2,86		BB+/Baa3
Москва-41	5 000	10,00	30.январ.06		30.июл.10		57,3				109,85	110,35							BB+/Baa3
Москва-38	5 000	10,00	26.дек.05		26.дек.10		62,3	114,65	1,00	1 147	113,01	114,65		6,69		8,72	4,52		BB+/Baa3
Москва-39	4 800	10,00	21.январ.06		21.июл.14		105,7	110,89	-0,16	26 935 610	110,85	110,95		7,00		9,02	6,52		BB+/Baa3
Моск обл-3	4 000	11,00	19.фев.06		19.авг.07		21,4	106,75	-0,95	11 743	107,35	107,95		6,97		10,30	1,65		BB+/Baa3
Моск обл-4	9 600	11,00	24.январ.06		21.апр.09		41,8			862 310 000	112,05	112,75							BB+/Baa3
Моск обл-5	12 000	10,00	04.апр.06		30.мар.10		53,2	108,95	-0,09	36 934 824	108,92	109,05		7,19		9,18	3,12		BB+/Baa3
Нижегор обл-1	1 000	11,80	01.фев.06		01.июн.06		11,7	104,80	-3,20	209 600	104,40	104,80		6,78	6,49	11,26	0,91		BB+/Baa3
Нижегор обл-2	2 500	10,43	03.май.06		02.ноя.08		36,1	105,40	0,02	51 112 109	105,33	105,45		7,63		9,90	2,04		BB+/Baa3
Новосибирск-2	1 500	13,00	06.дек.05		07.дек.06		12,9	111,62	5,17	346 010	104,80	105,30		1,06		11,65	1,12		BB+/Baa3
Новосибирск-3	1 000	4,95	10.январ.06		14.июл.09		44,6	109,23	-2,10	18 999 269	111,20	111,38		9,28		4,53	3,10		BB+/Baa3
Новосиб обл	1 500	13,50	28.январ.06		27.июл.06		8,5	104,25	0,60	465 760	104,06	104,44		7,40	7,08	12,95	0,66		BB+/Baa3
Новосиб обл-2	2 000	13,30	01.дек.05		29.ноя.07		24,8	110,70	0,01	6 056 397	110,72	110,95		7,81		12,01	1,88		BB+/Baa3
Самар обл-1	1 185	12,00	03.январ.06		04.июл.06		7,7				101,95	105,05							BB-/Ba2
Самар обл-2	1 500	6,82	15.дек.05		09.сен.10		58,7				96,90	100,00							BB-/Ba2
Твер Обл-2	600	16,90	24.ноя.05		23.ноя.06		12,5	109,50	-3,00	61 942 440	109,55	110,28		7,39		15,43	0,98		BB-/Ba2
Томск	300	13,00	24.ноя.05		22.ноя.07		24,6				105,00	107,00							
Томск обл-1	500	12,00	26.январ.06		27.июл.06		8,5	102,00	-2,19	3 238 325	102,25	103,37		8,41	7,98	11,76	0,65		ruA
Томск обл-2	600	11,00	13.апр.06		13.окт.07		23,3	105,63	-0,07	1 655 440	105,50	105,90		7,41		10,41	1,75		ruA
Уфа-3	400	10,03	17.январ.06		18.июл.06		8,2				101,40	102,02							B
Уфа-4	500	10,03	06.дек.05		03.июн.08		31,1				105,00	105,40							B
Хаб край-5	700	11,00	05.январ.06		05.окт.06		10,8				102,81	103,20							
ХМАО	1 000	15,00	08.дек.05		08.дек.05		0,8												
ХМАО-2	3 000	12,00	26.ноя.05		27.май.08		30,8				100,00								BB/ruAA
Чувашия-2	500	9,00	11.январ.06		13.апр.07		17,2	102,26	-0,48	182 018	102,50	103,33		7,23		8,80	1,28		BB/ruAA
Чувашия-4	750	12,33	28.мар.06		27.мар.09		41,0	112,51	-0,88	141 019 500	112,80	113,50		8,17		10,96	3,01		142
Якутия-3	800	12,00	20.дек.05		17.июн.08		31,5	109,75	-0,55	97 680	109,75	111,50		8,04		10,93	2,32		ruA
Якутия-4	1 000	14,00	15.дек.05		16.мар.06		4,1	102,22	-1,28	817 734	102,05	103,10		6,63	6,33	13,70	0,32		ruA
Якутия-5	2 000	9,00	19.январ.06		21.апр.07		17,4	102,50	-0,02	512 500	102,20	102,49		6,99		8,78	1,31		ruA
Якутия-25006	2 000	10,00	17.ноя.05		13.май.10		54,7												
ЯНАО	1 800	11,00	05.фев.06		03.авг.08		33,1	107,30	0,05	21 588 701	107,00	107,50		7,40		10,25	2,45		BB-/ruA/B1
Яросл обл-2	1 000	13,28	03.январ.06		03.июл.07		19,9	108,50	-0,18	507 780	108,35	108,50		7,61		12,24	1,52		195
Яросл обл-3	1 000	12,50	17.ноя.05		17.ноя.06		12,3												
Яросл обл-4	1 000	11,00	22.ноя.05		26.май.09		43,0												
ГОСУДАРСТВЕННЫЕ ОБЛИГАЦИИ																			
ОФЗ 27022	21 296	8,00	16.ноя.05		15.фев.06		3,1	101,40	0,10	8 112		101,33		2,50	2,43	7,89	0,25		
ОФЗ 27024	15 001	7,00	18.январ.06		19.апр.06		5,2					101,85							
ОФЗ 45002	2 760	10,00	01.фев.06		02.авг.06		8,7												
ОФЗ 45001	28 356	10,00	16.ноя.05		15.ноя.06		12,2				102,03	102,60							
ОФЗ 27025	25 806	7,50	14.дек.05		13.июн.07		19,2	101,79	0,04	15 126 706	101,72	102,07		5,64		7,37	1,45		
ОФЗ 27019	8 800	10,00	18.январ.06		18.июл.07		20,4				106,40	1							

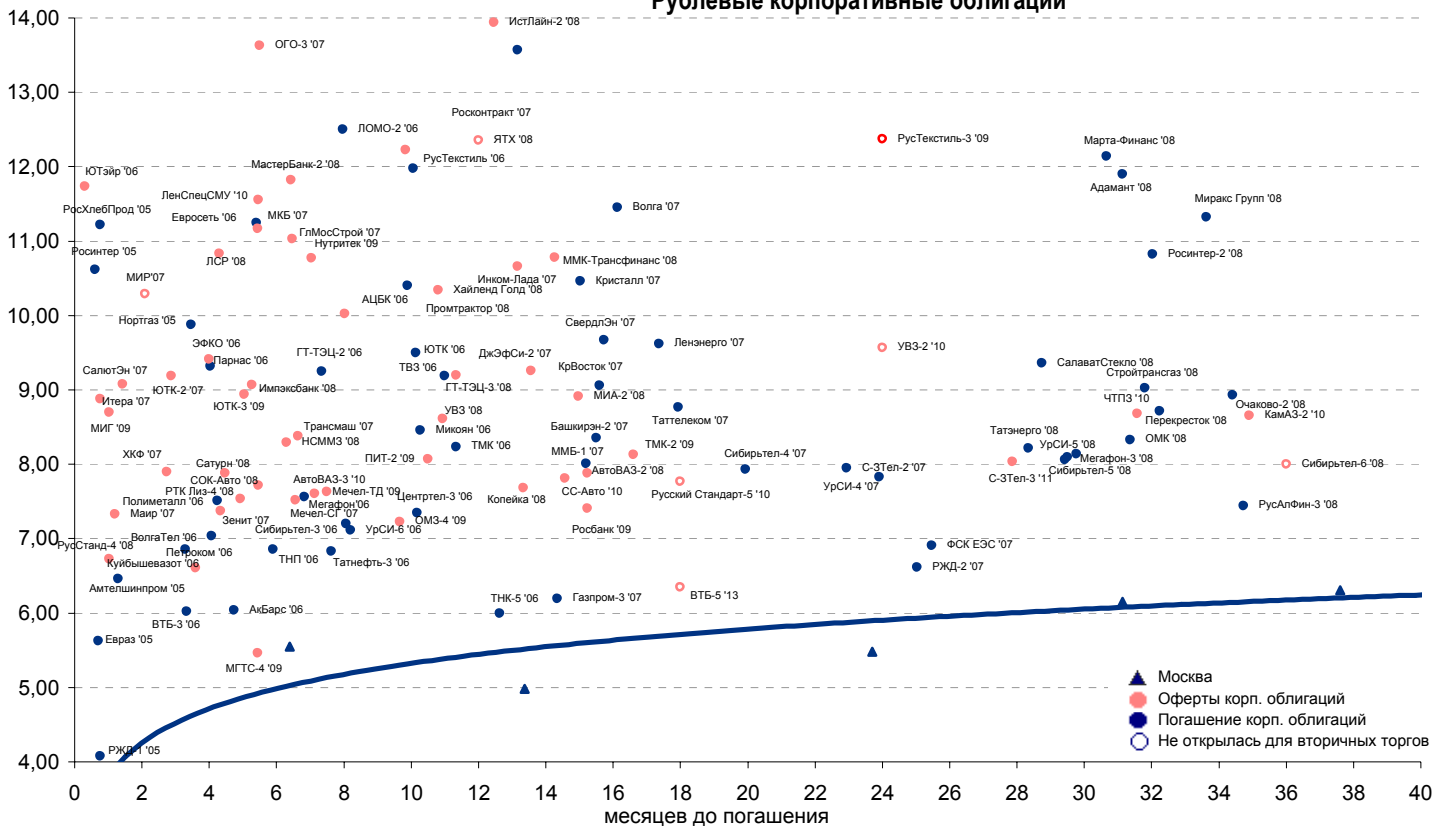


Рынок еврооблигаций

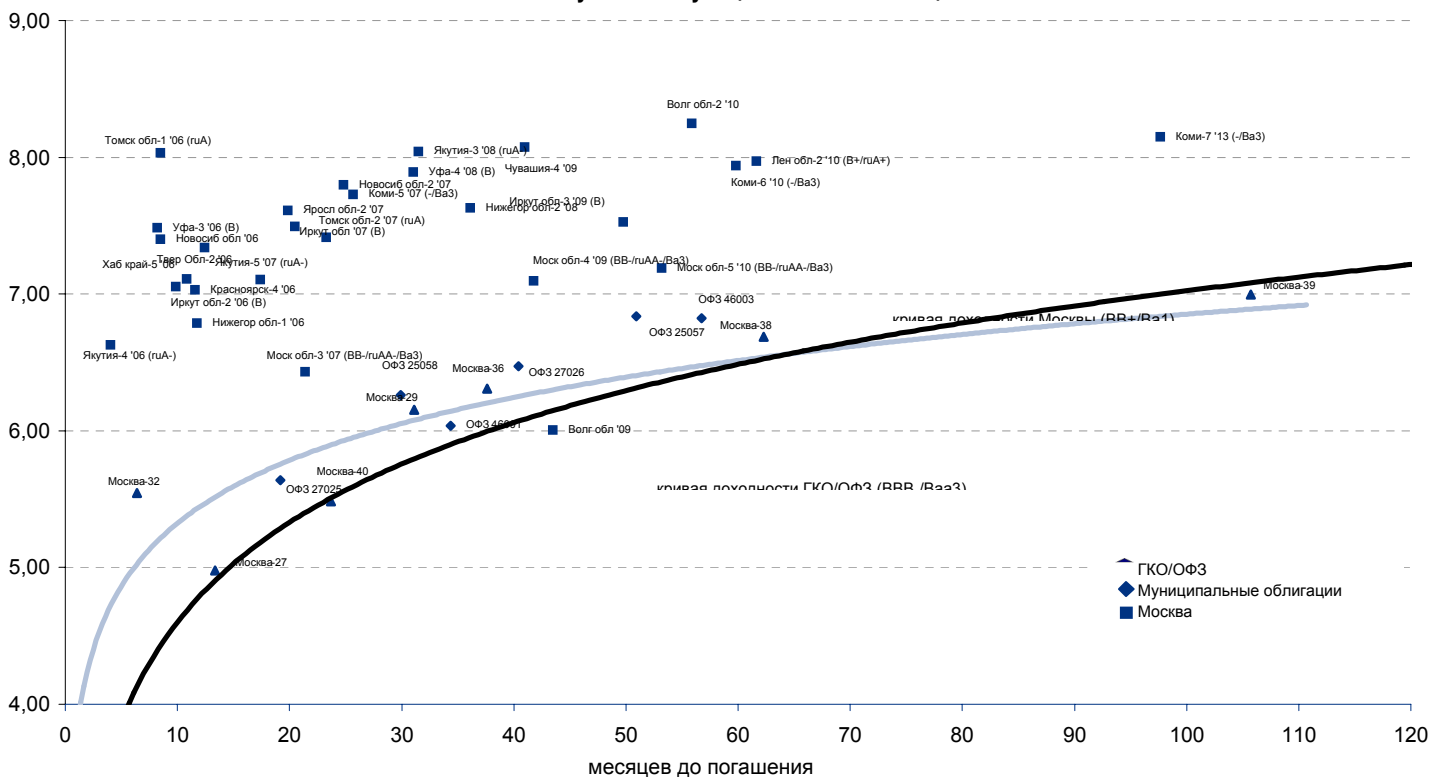
Выпуск	Объем, тыс. ед.	Купон	Дата погашения	Дата след. Купона	Цена закрытия	Изменение, %	Доходность, %		Спрэд к индикатору, б.п.	Мод. дюрация
							погашения	текущая		
СУВЕРЕННЫЕ ОБЛИГАЦИИ										
Russia '07	\$ 2 400 000	10,00	26 июн 07	26 дек 05	107,54	-0,02	5,04	9,30	55,9	1,44
Russia '10	\$ 2 820 041	8,25	31 мар 10	31 мар 06	106,49	-0,11	6,52	7,75	198,4	3,62
Russia '18	\$ 3 466 671	11,00	24 июл 18	24 янв 06	145,87	0,05	5,83	7,54	105,4	7,69
Russia '28	\$ 2 500 000	12,75	24 июн 28	24 дек 05	180,26	0,20	5,98	7,07	118,4	10,36
Russia '30	\$ 18 400 000	5,00	31 мар 30	31 мар 06	110,72	-0,14	5,76	4,52	115,5	7,90
MinFin V	\$ 2 837 000	3,00	14 май 08	14 май 06	94,08	0,00	5,61	3,19	112,2	2,27
MinFin VI	\$ 1 750 000	3,00	14 май 06	14 май 06	99,02	0,03	4,98	3,03	50,5	0,48
MinFin VII	\$ 1 750 000	3,00	14 май 11	14 май 06	87,28	-0,20	5,76	3,44	118,5	4,76
MinFin VIII	\$ 1 322 000	3,00	14 ноя 07	14 май 06	96,47	-0,03	4,88	3,11	40,0	1,90
Aries '07	eur 2 000 000	5,53	25 окт 07	25 апр 06	105,24	-0,03	2,92	5,25		0,45
Aries '09	eur 1 000 000	7,75	25 окт 09	25 окт 06	114,83	0,06	3,63	6,75	-89,9	3,43
Aries '14	\$ 2 435 500	9,60	25 окт 14	25 апр 06	127,92	0,26	5,59	7,50	98,4	6,34
МУНИЦИПАЛЬНЫЕ ОБЛИГАЦИИ										
Москва '06	eur 400 000	10,95	28 апр 06	28 апр 06	103,43	-0,13	2,89	10,59	-208,4 / -157,9	0,44
Москва '11	eur 374 000	6,45	12 окт 11	12 окт 06	111,36	0,00	5,68	5,79	-8,8 / 109,7	5,31
КОРПОРАТИВНЫЕ ОБЛИГАЦИИ										
АЛРОСА '08	\$ 500 000	8,13	06 май 08	06 май 06	104,90	0,02	5,96	7,75	38,7 / 145,1	2,22
АЛРОСА '14	\$ 500 000	8,88	17 ноя 14	17 май 06	113,93	0,20	6,78	7,79	72,5 / 227,5	6,35
Alfa-Bank '06	\$ 190 000	8,00	13 апр 06	13 апр 06	100,83	-0,03	5,84	7,93	136,9 / 153,0	0,39
Alfa-Bank '07	\$ 150 000	7,75	09 фев 07	09 фев 06	100,68	-0,06	7,15	7,70	210,2 / 266,1	1,13
Банк Москвы '09	\$ 250 000	8,00	28 сен 09	28 мар 06	103,90	-0,13	6,83	7,70	55,6 / 229,8	3,26
Банк Москвы '10	\$ 300 000	7,38	26 ноя 10	26 ноя 05	101,94	-0,03	6,91	7,23	46,0 / 235,3	4,01
ВБД '08	\$ 150 000	8,50	21 май 08	21 ноя 05	101,72	0,03	7,73	8,36	221,6 / 322,6	2,14
ВТБ '08	\$ 550 000	6,88	11 дек 08	11 дек 05	103,19	0,06	5,72	6,66	-14,6 / 120,6	2,66
ВТБ '11	\$ 450 000	7,50	12 окт 11	12 апр 06	106,96	0,11	6,08	7,01	-37,2 / 150,2	4,03
ВТБ '15	\$ 750 000	6,32	04 фев 15	04 фев 06	101,96	0,21	6,72	6,19	20,5 / 212,1	3,60
ВТБ '35	\$ 1 000 000	6,25	30 июн 35	30 дек 05	99,89	0,56	6,26	6,26	28,0 / 146,4	6,98
Вымпелком '09	\$ 450 000	10,00	16 июн 09	16 дек 05	108,58	0,15	7,23	9,21	120,4 / 270,3	2,90
Вымпелком '10	\$ 300 000	8,00	11 фев 10	11 фев 06	101,74	0,21	7,51	7,86	109,2 / 296,1	3,47
Вымпелком '11	\$ 300 000	8,38	22 окт 11	22 апр 06	102,83	0,18	7,77	8,14	141,8 / 319,4	4,60
Газпром '07	\$ 500 000	9,13	25 апр 07	25 апр 06	104,51	-0,15	5,80	8,73	75,8 / 131,7	1,33
Газпром '09	\$ 700 000	10,50	21 окт 09	21 апр 06	115,77	0,17	5,93	9,07	-58,3 / 140,1	3,25
Газпром '10	eur 1 000 000	7,80	27 сен 10	27 сен 06	114,68	0,02	4,37	6,80	-214,2 / -15,8	4,06
Газпром '13	\$ 1 750 000	9,625	01 мар 13	01 мар 06	118,76	0,21	6,36	8,10	-15,3 / 178,4	5,31
Gazstream '13	\$ 646 500	5,625	22 июл 13	22 янв 06	98,50	0,04	5,87	5,71	-24,0 / 128,9	6,04
Газпром '15	eur 1 000 000	5,875	01 июн 15	01 июн 06	106,00	-0,15	5,06	5,54	-87,0 / 45,8	7,09
Газпром '20	\$ 1 250 000	7,201	01 фев 20	01 фев 06	105,07	0,08	6,64	6,85		4,49
Газпром '34	\$ 1 200 000	8,625	28 апр 34	28 апр 06	122,63	0,31	6,71	7,03	73,0 / 210,4	11,97
Газпромбанк '08	\$ 1 050 000	7,25	30 окт 08	30 апр 06	102,80	0,09	6,20	7,05	35,4 / 168,1	2,62
Газпромбанк '15	\$ 1 000 000	6,50	23 сен 15	23 мар 06	96,13	0,24	7,05	6,76	111,9 / 244,7	7,05
Евраз '06	\$ 175 000	8,88	25 сен 06	25 мар 06	102,27	0,01	6,09	6,68	111,5 / 178,1	0,81
Евраз '09	\$ 300 000	10,88	03 авг 09	03 фев 06	110,06	0,10	7,70	9,88	161,4 / 316,5	2,98
Евраз '15	\$ 750 000	8,25	10 ноя 15	10 май 06	97,30	0,21	8,66	8,48	272,7 / 405,5	6,64
Зенит '06	\$ 125 000	9,25	12 июн 06	12 дек 05	101,62	0,22	6,28	9,10	124,1 / 180,0	0,53
МБРР '08	\$ 150 000	8,63	03 мар 08	03 мар 06	100,91	-0,24	8,17	8,55	274,3 / 367,2	2,01
МДМ-Банк '05	\$ 200 000	10,75	16 дек 05	16 дек 05	100,41	-0,01	5,27	10,71	79,5 / 95,6	0,08
МДМ-Банк '06	\$ 200 000	9,38	23 сен 06	23 сен 06	102,52	0,03	6,16	9,14	168,3 / 167,1	0,81
Мегафон '09	\$ 375 000	8,00	10 дек 09	10 дек 05	101,16	0,21	7,66	7,91	135,6 / 312,0	3,31
ММК '08	\$ 300 000	8,00	21 окт 08	21 апр 06	102,51	0,06	7,03	7,80	122,9 / 251,8	2,57
МТС '08	\$ 400 000	9,75	30 янв 08	30 янв 06	106,84	0,03	6,36	9,13	131,7 / 182,8	1,93
МТС '10	\$ 400 000	8,38	14 окт 10	14 апр 06	103,72	0,12	7,45	8,07	70,6 / 288,4	3,96
МТС '12	\$ 400 000	8,00	28 янв 12	28 янв 06	101,84	0,21	7,62	7,86	128,7 / 303,8	4,72
НИКойл '07	\$ 150 000	9,00	19 мар 07	19 мар 06	102,14	-0,02	7,28	8,81	223,4 / 279,3	1,23
НОМОС '07	\$ 125 000	9,13	13 фев 07	13 фев 06	102,04	0,01	7,35	8,94	230,6 / 286,5	1,13
Норникель '09	\$ 500 000	7,13	30 сен 09	30 мар 06	101,18	0,08	6,77	7,04	46,6 / 223,8	3,31
Петрокоммерц '07	\$ 120 000	9,00	09 фев 07	10 фев 06	102,38	-0,16	6,92	8,79	188,0 / 243,9	1,12
Промсвбанк '06	\$ 200 000	10,25	27 окт 06	27 апр 06	102,56	0,12	7,37	9,99	239,4 / 289,4	0,89
Промстройбанк '08	\$ 300 000	6,88	29 июл 08	29 янв 06	100,83	-0,03	6,53	6,82	84,9 / 199,7	2,38
Промстройбанк '15	\$ 400 000	6,20	29 сен 15	29 мар 06	98,06	0,30	6,67	6,32	23,7 / 218,9	4,10
РБР '08	\$ 170 000	6,50	11 авг 08	11 фев 06	100,15	-0,01	6,43	6,49	72,4 / 190,1	2,43
Росбанк '09	\$ 300 000	9,75	24 сен 09	24 дек 05	104,59	-0,10	8,34	9,32	182,5 / 380,9	2,21
Роснефть '06	\$ 150 000	12,75	20 ноя 06	20 ноя 05	107,06	0,54	5,44	11,91	46,2 / 96,7	0,90
РусСтандарт '07	\$ 300 000	8,75	14 апр 07	14 апр 06	101,98	0,03	7,24	8,58	147,3 / 265,8	1,30
РусСтандарт '08	\$ 300 000	8,13	21 апр 08	21 апр 06	100,84	-0,02	7,73	8,06	220,6 / 322,9	2,16
Сбербанк '06	\$ 1 000 000	5,96	24 окт 06	26 янв 06	101,12	0,01	4,86	5,89		1,30
Сбербанк '15	\$ 1 000 000	6,23	11 фев 15	11 фев 06	100,35	0,07	6,13	6,21	-38,5 / 152,8	3,61
Северсталь '09	\$ 325 000	8,63	24 фев 09	24 фев 06	102,88	0,09	7,61	8,38	166,9 / 308,4	2,76
Северсталь '14	\$ 375 000	9,25	19 апр 14	19 апр 06	105,80	0,13	8,28	8,74	213,3 / 367,4	5,82
Сибнефть '07	\$ 400 000	11,50	13 фев 07	13 фев 06	106,41	-0,08	6,02	10,81	97,8 / 153,7	1,13
Сибнефть '09	\$ 500 000	10,75	15 янв 09	15 янв 06	112,64	0,09	6,27	9,54	122,6 / 178,5	2,62
SINEK '15	\$ 250 000	7,70	03 авг 15	03 фев 06	100,38	0,11	7,44	7,67	143,1 / 283,9	6,61
Система '08	\$ 350 000	10,25	14 апр 08	14 апр 06	106,84	0,07	7,10	9,59	205,6 / 256,7	2,11
Система '11	\$ 350 000	8,88	28 янв 11	28 янв 06	104,26	-0,08	7,49	8,51	104,4 / 293,2	4,03
TNK '07	\$ 700 000	11,00	06 ноя 07	06 май 06	109,17	-0,02	5,99	10,08	94,3 / 150,2	1,77
Уралсиб '06	\$ 140 000	8,88	06 июл 06	06 янв 06	101,29	-0,15	6,73	8,76	175,5 / 226,0	0,59
ХКФ '08	\$ 150 000	9,13	04 фев 08	04 фев 06	101,37	0,05	8,42	9,00	304,9 / 392,0	1,92



Рублевые корпоративные облигации

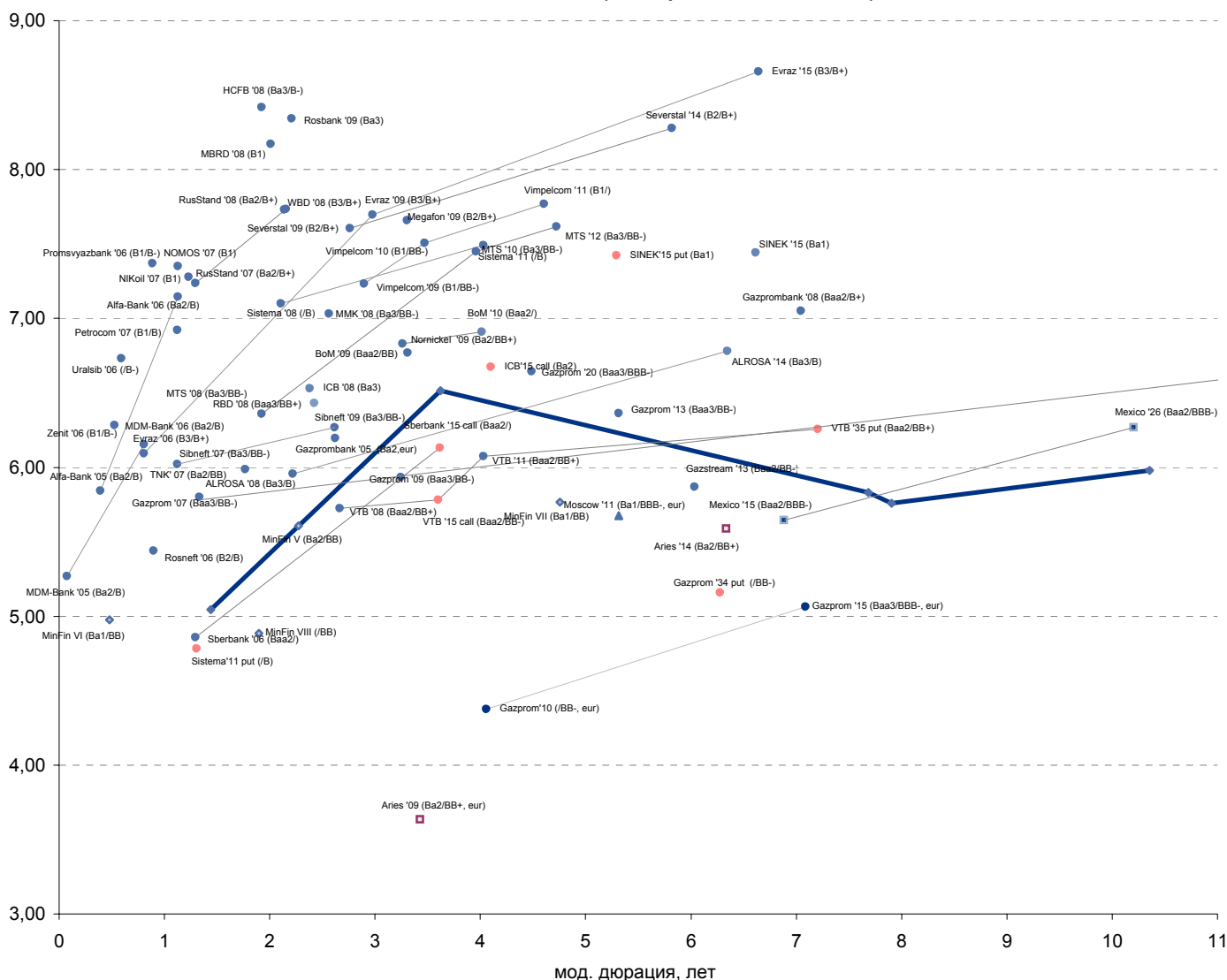


Рублевые муниципальные облигации





Рынок внешних долгов (по дюрации обязательств)



Планируемые размещения

Дата	Выпуск	Организаторы	Объем размещ	Параметры	Оферта
15 ноя 05	ЭйриЮнион	Русские Фонды, Росбанк	1 500	4 года.	1,5 года.
16 ноя 05	ОФЗ 25058	Минфин	10 000	-	-
16 ноя 05	ОФЗ 46017	Минфин	6 000	-	-
16 ноя 05	РЖД-6	КИТ-Финанс, JPMorgan	10 000	5 лет.	-
16 ноя 05	РЖД-7	КИТ-Финанс, JPMorgan	5 000	7 лет.	-
16 ноя 05	Белгородская обл	Траст и Национальный Стандарт	2 000	5 лет. Ставка купона - 8,38%	-
22 ноя 05	ГАЗБАНК	ФК УРАЛСИБ	750	3 года.	1 год
Итого:			35 250		



Бизнес-блок операций с долговыми инструментами

Руководитель бизнес-блока

Александр Пугач, apugach@uralsib.ru

Сергей Шемардов, клиентский менеджер, she_sa@uralsib.ru

Елена Довгань, клиентский менеджер, dov_en@uralsib.ru

Анна Карпова, клиентский менеджер, kar_am@uralsib.ru

Татьяна Архипова, клиентский менеджер, tarkhipova@uralsib.ru

Александр Чекин, аналитик, cek_aa@uralsib.ru

Андрей Дабижа, трейдер по еврооблигациям, dab_ay@uralsib.ru

Андрей Борисов, трейдер РЕПО, bor_av@uralsib.ru

Борис Гинзбург, старший аналитик, bginzburg@uralsib.ru

Анастасия Залесская, аналитик, zal_av@uralsib.ru

Управление рынков долгового капитала

Руководитель управления

Дмитрий Волков, vda@uralsib.ru

Илья Зимин, директор, zimin@uralsib.ru

Гузель Тимошкина, ст. специалист, tim_gg@uralsib.ru

Дарья Сонюшкина, ст. специалист, son_da@uralsib.ru

Аналитическое управление

Руководитель управления

Петру Вадува, vad_pe@uralsib.ru

Заместитель руководителя управления

Константин Чернышев, che_kb@uralsib.ru

Стратегия

Петру Вадува, руководитель управления, vad_pe@uralsib.ru

Владимир Савов, ст. аналитик, sav_vn@uralsib.ru

Мария Плотникова, аналитик, plo_my@uralsib.ru

Наталья Майорова, аналитик, mai_ng@uralsib.ru

Металлургия/Машиностроение

Вячеслав Смольянинов, ст. аналитик, smo_vb@uralsib.ru

Кирилл Чуйко, аналитик, chu_ks@uralsib.ru

Телекоммуникации

Константин Чернышев, ст. аналитик, che_kb@uralsib.ru

Станислав Юдин, аналитик, yud_sa@uralsib.ru

Нефть и газ / Энергетика

Каюс Рапану, ст. аналитик, rap_ca@uralsib.ru

Алексей Кормщиков, аналитик, kor_an@uralsib.ru

Матвей Тайц, аналитик, tai_ma@uralsib.ru

Анна Юдина, аналитик, udi_an@uralsib.ru

Банки

Владимир Савов, ст. аналитик, sav_vn@uralsib.ru

Потребительский сектор

Марат Ибрагимов, ст. аналитик, ibr_my@uralsib.ru

Экономика России

Владимир Тихомиров, ст. экономист, tih_vi@uralsib.ru

Редактирование/Полиграфия/Перевод

Марк Брэдфорд, ст. редактор (англ. яз.),

bra_ms@uralsib.ru

Кристофер Роуз, редактор (англ. яз.),

ros_ch@uralsib.ru

Юлия Прокопенко, ст. редактор,

pro_ja@uralsib.ru

Андрей Пятигорский, ст. редактор,

pya_ae@uralsib.ru

Юлия Крючкова, переводчик/редактор, kru_jo@uralsib.ru

Интернет / Базы данных

Кирилл Братанич, специалист, bra_kv@uralsib.ru

Настоящий бюллетень предназначен исключительно для информационных целей. Ни при каких обстоятельствах этот бюллетень не должен использоваться или рассматриваться как oferta или предложение делать ofertas. Несмотря на то, что данный материал был подготовлен с максимальной тщательностью, УРАЛСИБ не дает никаких прямых или косвенных заверений или гарантий в отношении достоверности и полноты включенной в бюллетень информации. Ни УРАЛСИБ, ни агенты компании или аффилированные лица не несут никакой ответственности за любые прямые или косвенные убытки от использования настоящего бюллетеня или содержащейся в нем информации.

Все права на бюллетень принадлежат ООО «УРАЛСИБ Кэпитал», и содержащаяся в нем информация не может воспроизводиться или распространяться без предварительного письменного разрешения. © УРАЛСИБ 2005